

Frequenza 2014/2015

Oggetto: Anagrafe nazionale alunni-aggiornamento frequenze
(Area Alunni ver. 6.1.2 o successive)
(Acquisto del pacchetto Axios SIDI-Alunni)

LE SCUOLE DELL'INFANZIA NON DEVONO EFFETTUARE L'INVIO!!!!

Questa guida ha lo scopo di illustrare dettagliatamente le operazioni da effettuare per la generazione e la trasmissione dell'Anagrafe Alunni al Sidi.

L' Anagrafe Alunni può essere inviata in due modi:

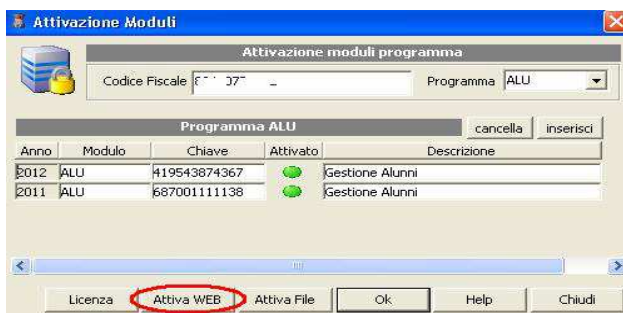
- Trasmissione di flussi predisposti a partire da dati già immessi dalle scuole nei sistemi applicativi locali;
- Scivolamento delle posizioni dei singoli alunni dell'anno scolastico 2013/2014 al corrente anno scolastico direttamente sul SIDI (operazione di "shift").

Le due modalità sono alternative tra loro.

Una volta effettuata una scelta non sarà possibile seguire l'altra modalità.

PROCEDURE PROPEDEUTICHE AL NUOVO INVIO DELL'ANAGRAFE ALUNNI

- Assicurarsi di operare con la versione 6.1.2 o successive dell'Area ALUNNI
- Assicurarsi di aver acquistato ed attivato il pacchetto Axios SIDI-Alunni



Per attivare la funzione all'interno dell'area alunni, accedere alla funzione di attivazione moduli

(Utilità->Attivazione e Verifiche-> Attivazione Moduli)

Cliccare sul pulsante **Attiva WEB**

Verificare che nella lista dei programmi attivati compaia il codice ASA.

E' necessario uscire e rientrare nella procedura per rendere effettiva l'attivazione.

- Assicurarsi che l'ambiente di lavoro abbia l'A.S. 2014/2015

- Verificare in *File->Archivi Comuni->Sedi* che sia/siano inserita/e la/le sede/i da gestire per il plesso selezionato

Sedi		
Codice	0006	Codice SIDI
Descrizione	SEDE VIA VERDI	
Indirizzo	VIA VERDI, 1	
Comune	H501 ... ROMA	Prov. RM CAP 00100
Telefono	06/123123	FAX
Valida dal	01/09/2012	Fino al 00/00/0000

5) Associare il codice SIDI ai diversi tempi di funzionamento utilizzati nella scuola (Obbligatorio per le scuole Primarie e Secondarie di Primo Grado)

Andare in *File->Tabelle->Didattica->Tempi di Funzionamento* e associare il codice Sidi ad ogni codice orario.

Anno Scolastico	Ordine	Codice	Descrizione Tempo di Funzionamento	N. Ore Sett.	Max	Codice SIDI
2014 / 2015	MM	OS1	29 ore	29	29	
2014 / 2015	MM	OS2	30 ore	30	30	[15] 30 ORE SETTIMANAL
2014 / 2015	MM	OS3	31-33 ore	31	33	[16] 31-33 ORE SETTIMANAL
2014 / 2015	MM	OS4	34-36 ore	34	36	[17] 36 ORE SETTIMANAL
2014 / 2015	MM	OS5	37-40 ore	37	40	[18] 37-40 ORE SETTIMANAL

6) Andare in *File->Tabelle->Didattica->Classi* e:

- Associare i Tempi di Funzionamento alle classi (**solo Primarie e Secondarie di I grado**)

- Associare la/le Sede/i per ogni classe del plesso selezionato (**per ogni ordine di scuola**)

7) Associare il codice ministeriale a tutti i Corsi utilizzati (Solo scuole secondarie di Primo e Secondo Grado)

Andare in *File->Tabelle->Didattica->Corsi ed Indirizzi* e nel campo "Cod. Min." ricercare ed inserire il codice ministeriale corrispondente al corso selezionato.

DISATTIVARE i Corsi non gestiti nell'A.S. in corso cliccando sul pulsante in basso **Altre Funzioni** e selezionare **Disattiva**
N.B. Tutti i corsi delle EE e MM devono avere inserita la spunta su terminale.

8) Associare il codice corso a tutti i Piani di Studio utilizzati (Solo scuole secondarie di Primo e Secondo Grado)

Andare in *File->Tabelle->Didattica->Classi* verificare quale sia il corso della classe selezionata (nel campo "ID Corso"), cliccare quindi sul pulsante "Altre Fun.", selezionare la voce "Visualizza Piano di Studi" e qui associare nel campo "Corso" il corso della classe.

N.B. Sempre da *File->Tabelle->Didattica->Classi* cliccare in basso sul pulsante "Altre Fun." e selezionare prima la voce "Ricalcolo anno cronologico" e "Cancellazione Classi".

9) Come da disposizioni ministeriali N° 3593 del 23 luglio 2012, le segreterie scolastiche sono invitate ad utilizzare per il campo "Sezione" lettere dell'alfabeto in successione; oppure, nel caso in cui non si voglia abbandonare l'uso della stessa lettera dell'alfabeto per classi di diverso indirizzo, la segreteria avrà cura di aggiungere una ulteriore lettera per indicare la differenza delle classi.

Per esempio: "AC", "AS", "AL" per indicare rispettivamente gli indirizzi Classico, Scientifico, Linguistico afferenti tutti la stessa istituzione.

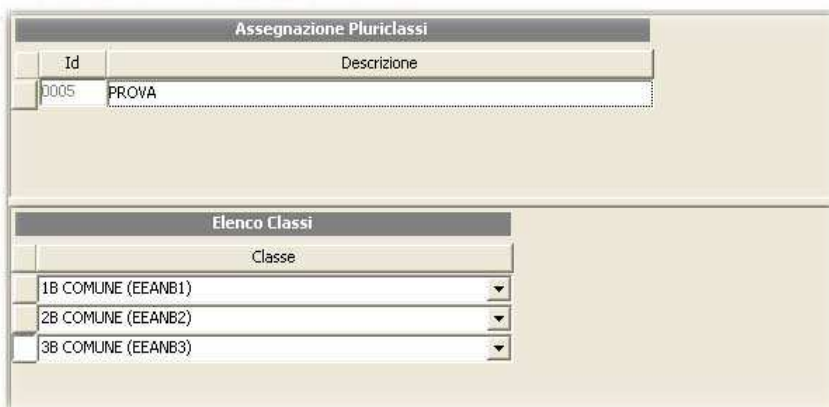
Tabella Classi				
Corso	Anno	Sezione	Sede	Piano di Studio
LINGUISTICO	1	A	SEDE GALLINA	1° BIENNIO LINGUISTICO
CLASSICO	1	A	SEDE MALVANO	LICEO CLASSICO (2° biennio+5° anni)
LINGUISTICO	1	BL	SEDE CASSIA	1° BIENNIO LINGUISTICO
CLASSICO	1	C	SEDE CASSIA	LICEO CLASSICO (2° biennio+5° anni)
LINGUISTICO	1	CL	SEDE SERRA	1° BIENNIO LINGUISTICO
CLASSICO	1	D	SEDE GALLINA	LICEO CLASSICO (2° biennio+5° anni)

10) Gestione Pluriclassi (Solo Scuole Primarie)

Pluriclasse: la classe viene definita come "pluriclasse" quando si compone di alunni che frequentano anni di corso diversi fra loro.

- Nel caso di pluriclasse il tempo di funzionamento e la sezione devono essere uguali per tutte le classi facenti parte della stessa pluriclasse.
- In presenza di pluriclasse in *File->Tabelle->Didattica->Classi* compare in alto a destra una (P)

Per gestire la Pluriclasse andare in *File->Tabelle->Didattica->Pluriclassi*



Creare un nuovo record in alto e dare un nome alla pluriclasse che si intende creare.

Nella schermata in basso richiamare le classi che fanno parte della pluriclasse appena creata.

11) Gestione classe articolata (Solo scuole Secondarie di I e II Grado)

Classe articolata: la classe viene definita tale se composta da gruppi di alunni che hanno Piani di Studio differenti.

In caso di classe articolata compare in file tabella didattica classi in alto a destra una (A).

N.B. Se oltre al piano di studi, gli alunni avessero anche dei corsi differenti, occorre indicare nel piano di studi legato agli alunni il corso corretto.

ATTENZIONE!!!!

Qualora non sia stata inviata in precedenza **FREQUENZA (con AXIOS)** è necessario eseguire almeno le seguenti due funzioni:

Utilità->Utilità Area Alunni->Progetto SIIS->Codice prenotazione

Utilità->Utilità Area Alunni->Progetto SIIS->Tipologiche

Richiesta Codice di Prenotazione

Dal menù *Utilità->Utilità Area Alunni->Progetto SIIS->Codice Prenotazione*

Apparirà la seguente schermata:



Inserire Nome Utente e Password di accesso al SIDI e cliccare su OK. A questo punto il sistema preleverà un Codice di Prenotazione che inserirà in automatico nella maschera dei dati utente accessibile dal menù File->Archivi Comuni->Dati Utente, scheda "Vari".

ATTENZIONE: Il Codice di Prenotazione deve essere richiesto per **TUTTI** i Plessi che si gestiscono.



ERRORI IN LETTURA CODICE PRENOTAZIONE

- 2.a** Impossibile avviare l'applicazione specificata. mscoree.dll non è stato trovato.
- 2.b** Errore 21
- 2.c** Errore 7

Manca l'aggiornamento di Windows XP Service Pack 3 (SP3) ed il Framework di .NET.

Acquisizione Dati dal Sidi

Dal menù *Utilità->Utilità Area Alunni->Progetto SIIS->Tipologiche*

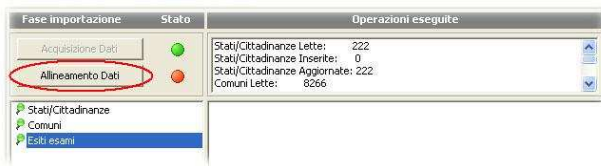
Apparirà la seguente schermata:



Cliccare sul pulsante "Acquisizione Dati" e rispondere indifferentemente Sì o NO al messaggio che si presenta successivamente.

Allineamento Dati Acquisiti

Dopo aver acquisito i dati dal portale Sidi si aprirà la seguente finestra:



Cliccando sul pulsante "Allineamento Dati" il sistema in automatico comincerà ad allineare i dati degli Esiti, dei Comuni e degli Stati presenti all'interno delle tabelle dell'area Alunni con quelli presenti sul portale SIDI e dopo qualche minuto prospetterà un'ulteriore schermata:



Come si può vedere nella figura, ci sono degli esiti che non hanno la corrispondenza con la tabella esiti del SIDI. A questo punto sarà cura dell'utente inserire a mano il codice SIDI che si avvicini di più a quello che è stato caricato nella Tabella Esiti dell'area Alunni fino al completamento della tabella.

La stessa procedura andrà seguita per i Comuni e successivamente per la tabella degli Stati/Cittadinanze.

Nel caso in cui la procedura non trovi corrispondenza nel codice e/o nella descrizione del comune e/o dello stato estero, non indicherà nulla nel campo "Codice Sidi".

In tal caso, tentare di effettuare la ricerca del comune in base alla descrizione tramite l'utilizzo dei tre puntini (...), nel caso di ricerca con esito negativo, lasciare il codice comune/stato in bianco.

12) Generazione File Anagrafe.zip

Dal menù *Utilità->Utilità Area Alunni->Axios SIDI Alunni->Esportazione Alunni Sidi*, selezionare le classi e inserire il pallino su Anagrafica.

Matricola	Cognome e Nome	Classe	Attivo	Esito Finale
07/0000	...	1AS Liceo Scientifico Minisp.P.N.I. (D)	●	
08/0000	...	5AS Liceo Scientifico Minisp.P.N.I. (D)	●	
0003/	...	2BS Liceo Scientifico Minisp.P.N.I. (D)	●	
08/0000	...	1AS Liceo Scientifico Minisp.P.N.I. (D)	●	
0005/	...	2AS Liceo Scientifico Minisp.P.N.I. (D)	●	
0006/	...	1AS Liceo Scientifico Minisp.P.N.I. (D)	●	

Cliccare successivamente su

A questo punto il sistema genererà, a meno di errori, un file in formato .zip che verrà salvato in automatico nel percorso:

C:\axios\app\alu\prg\ext\upload\SIIS\AVVIO SCUOLA.....

Si allega, di seguito, per comodità copia della tabella degli indirizzi ministeriali inseriti nei quattro raggruppamenti come presente nel Sidi

RIEPILOGO

LEGGERE CON ATTENZIONE QUANTO SOTTO RIPORTATO

Vi preghiamo cortesemente, al fine di evitare inutili e lunghe attese telefoniche, di leggere con la massima attenzione quanto sotto esposto e solo dopo, qualora ci fossero problemi nella generazione del file ZIP da parte di axios, contattare il nostro servizio di assistenza.

Nell'indicare gli errori durante la generazione del file ZIP abbiamo cercato di essere il più chiari possibile, in genere gli errori riscontrati sono facilmente interpretabili.

Dopo aver effettuato l'invio al SIDI del file ZIP AVVIO SCUOLA..... verificare il log del SIDI, se semaforo verde l'invio è corretto e non contiene errori formali, se semaforo rosso verificare il log degli errori del SIDI e salvarli in formato Excel.

Se l'errore è di tipo [I]nformativo ignorare tale errore, qualora invece l'errore sia del tipo [B]loccante verificare e correggere l'errore e rieffettuare l'invio.

In generale prima di chiamare la nostra assistenza clienti Vi preghiamo di verificare:

1. Se l'errore è nella generazione di Axios effettuare tutte le verifiche interne agli archivi della scuola seguendo la guida sotto riportata
2. Se l'errore è nel LOG del SIDI assicurarsi di averlo salvato prima in formato Excel (XLS) sul computer locale
3. Chiamare sempre quando si è posizionati sul computer da dove è stato effettuato l'invio!

LE SCUOLE DELL'INFANZIA NON DEVONO EFFETTUARE L'INVIO!!!!

Di seguito tutti i controlli da effettuare qualora vengano segnalati errori in fase di generazione del file AVVIO SCUOLA....

Scuole Primarie (EE)**(File->Tabelle->Didattica->Piani di Studio)**

- Verificare che tutti i piani di studi utilizzati abbiano il codice corso compilato
- Per disattivare i piani di studi non utilizzati utilizzare *Altre Funzioni->Disattiva* e rispondere SI ai messaggi di conferma!

(File->Tabelle->Didattica->Corsi ed Indirizzi)

- Verificare che tutti i corsi utilizzati **NON** abbiano il codice corso ministeriale compilato e che il pallino **SIDI** sia **giallo**.
- Per disattivare i corsi non utilizzati utilizzare *Altre Funzioni->Disattiva* e rispondere SI ai messaggi di conferma!
- **Assicurarsi che tutti i codici corso che hanno il flag attivo VERDE abbiano il codice SIDI GIALLO.**

(File->Tabelle->Didattica->Classi)

- Eseguire **OBBLIGATORIAMENTE** i seguenti passaggi e rispondere SI a tutti i messaggi di conferma:
 - A) Cancellazione Classe;
 - B) Ricalcola progressivo Classe;
 - C) Ricalcolo anno Cronologico;
- Per **ogni** classe verificare:
 - o Se in alto a destra, oltre al codice classe, compare una (A) questa indica che la classe è articolata ovvero che all'interno della classe esistono uno o più alunni che hanno un piano di studi **DIVERSO** da quello della classe stessa!
Qualora questa situazione non fosse corretta è possibile premere *Altre Funzioni->Visualizza Alunni* premere Tutti e poi premere All. Pstd e rispondere SI ai messaggi di conferma!
 - o Se in alto a destra, oltre al codice classe, compare una (P) indica che la classe è inserita in una pluriclasse. Questa situazione, se non corretta, può essere variata all'interno della tabella pluriclassi (*File->Tabelle->Didattica->Pluriclassi*)
 - o Che sia presente nella tabella delle classi (*File->Tabelle->Didattica->Classi*) il tempo di funzionamento e che a destra del codice, all'interno della descrizione dello stesso, sia presente, tra parentesi tonde, un numero di due cifre indicante il codice SIDI del tempo di funzionamento stesso.
Verificare che tutti i tempi di funzionamento utilizzati abbiano il codice SIDI corretto associato all'interno della relativa tabella (*File->Tabelle->Didattica->Tempi di Funzionamento*)
 - o Che sia presente nella tabella delle classi (*File->Tabelle->Didattica->Classi*) la sede. Anche se la scuola ha una sola sede deve inserire questo campo. Per creare la sede, ad esempio SEDE CENTRALE, utilizzare la funzione di gestione di tale tabella. (*File->Archivi Comuni->Sedi*)

Scuole Secondarie di Primo Grado (MM)

(File->Tabelle->Didattica->Piani di Studio)

- Verificare che tutti i piani di studi utilizzati abbiano il codice corso compilato
- Per disattivare i piani di studi non utilizzati utilizzare *Altre Funzioni->Disattiva* e rispondere SI ai messaggi di conferma!

(File->Tabelle->Didattica->Corsi ed Indirizzi)

- Verificare che tutti i corsi utilizzati **ABBIANO** il codice corso ministeriale compilato e che il pallino **SIDI** sia **verde**.
- Per disattivare i corsi non utilizzati utilizzare *Altre Funzioni->Disattiva* e rispondere SI ai messaggi di conferma!
- Codici corso ministeriali:
 - o MX01 ordinario
 - o MX02 musicale
 - o MX03 scuola annessa ad istituto d'arte
- **Assicurarsi che tutti i codici corso che hanno il flag attivo VERDE abbiano anche il codice SIDI VERDE.**

(File->Tabelle->Didattica->Classi)

- Eseguire **OBBLIGATORIAMENTE** i seguenti passaggi e rispondere SI a tutti i messaggi di conferma:
 - D) Cancellazione Classe;
 - E) Ricalcola progressivo Classe;
 - F) Ricalcolo anno Cronologico;
- Per **ogni** classe verificare:
 - o Se in alto a destra, oltre al codice classe, compare una (A) questa indica che la classe è articolata ovvero che all'interno della classe esistono uno o più alunni che hanno un piano di studi **DIVERSO** da quello della classe stessa!
Qualora questa situazione non fosse corretta è possibile premere *Altre Funzioni->Visualizza Alunni* premere Tutti e poi premere All. Pstd e rispondere SI ai messaggi di conferma!
 - o Che sia presente nella tabella delle classi (*File->Tabelle->Didattica->Classi*) il tempo di funzionamento e che a destra del codice, all'interno della descrizione dello stesso, sia presente, tra parentesi tonde, un numero di due cifre indicante il codice SIDI del tempo di funzionamento stesso.
Verificare che tutti i tempi di funzionamento utilizzati abbiano il codice SIDI corretto associato all'interno della relativa tabella (*File->Tabelle->Didattica->Tempi di Funzionamento*)
 - o Che sia presente nella tabella delle classi (*File->Tabelle->Didattica->Classi*) la sede. Anche se la scuola ha una sola sede deve inserire questo campo. Per creare la sede, ad esempio SEDE CENTRALE, utilizzare la funzione di gestione di tale tabella. (*File->Archivi Comuni->Sedi*)

Scuole Secondarie di Secondo Grado (SS)

(File->Tabelle->Didattica->Piani di Studio)

- Verificare che tutti i piani di studi utilizzati abbiano il codice corso compilato
- Per disattivare i piani di studi non utilizzati utilizzare *Altre Funzioni->Disattiva* e rispondere SI ai messaggi di conferma!

(File->Tabelle->Didattica->Corsi ed Indirizzi)

- Verificare che tutti i corsi utilizzati **ABBIANO** il codice corso ministeriale compilato e che il pallino **SIDI** sia **verde**.
- Per disattivare i corsi non utilizzati utilizzare *Altre Funzioni->Disattiva* e rispondere SI ai messaggi di conferma!
- **Assicurarsi che tutti i codici corso che hanno il flag attivo VERDE abbiano anche il codice SIDI VERDE.**

(File->Tabelle->Didattica->Classi)

- Eseguire **OBBLIGATORIAMENTE** i seguenti passaggi e rispondere SI a tutti i messaggi di conferma:
 - G) Cancellazione Classe;
 - H) Ricalcola progressivo Classe;
 - I) Ricalcolo anno Cronologico;
- Per **ogni** classe verificare:
 - o Se in alto a destra, oltre al codice classe, compare una (A) questa indica che la classe è articolata ovvero che all'interno della classe esistono uno o più alunni che hanno un piano di studi **DIVERSO** da quello della classe stessa!
Qualora questa situazione non fosse corretta è possibile premere *Altre Funzioni->Visualizza Alunni* premere Tutti e poi premere All. Pstd e rispondere SI ai messaggi di conferma!
 - o Che sia presente nella tabella delle classi (*File->Tabelle->Didattica->Classi*) la sede. Anche se la scuola ha una sola sede deve inserire questo campo. Per creare la sede, ad esempio SEDE CENTRALE, utilizzare la funzione di gestione di tale tabella. (*File->Archivi Comuni->Sedi*)

Tempi di funzionamento Scuole Primarie

TEMPO SCUOLA	Codice SIDI (attribuito dal sistema)	Associabile a 1°, 2°, 3°, 4°, 5°	Associabile al 5°
24 ore settimanali	10	X	X
27 ore settimanali	11	X	X
Da 28 a 30 ore settimanali (*)	12	X	X
Tempo pieno per 40 ore settimanali	14	X	X

Fonte normativa: DPR 89/2009

(*) Questa dicitura viene adottata anche per il tempo scuola definito come "fino a 30 ore settimanali" per le classi 1°, 2°, 3° e 4°

Tempi di funzionamento Scuole secondarie di Primo Grado

TEMPO SCUOLA	Codice SIDI (attribuito dal sistema)	Indirizzi ministeriali associabili
30 ore settimanali	15	Ordinario
Da 31 a 33 ore settimanali	16	Musicale
Tempo prolungato a 36 ore	17	Ordinario
Tempo prolungato da 37 a 40 ore	18	Ordinario, Musicale

ELENCO INDIRIZZI DELLE CLASSI DI SCUOLA SECONDARIA DI I GRADO

CODICE SIDI	CLASSIFICAZIONE	INDIRIZZO
MX01	MM	ordinario
MX02	MM	musicale

LEGENDA CLASSIFICAZIONI

- PR *INDIRIZZI DELLA RIFORMA*
 EI *INDIRIZZI DI LICEI INTERNAZIONALI/EUROPEI*
 SE *AGGREGAZIONI DI INDIRIZZI VALIDI PER I CORSI SERALI (VECCHIO ORDINAMENTO)*
- PQ *Sussidiarietà integrativa (diploma quinquennale rilasciato dall'istituto professionale + qualifica IeFP)*
- Q3 *Sussidiarietà complementare – percorso triennale (solo qualifica IeFP)*
 Q4 *Sussidiarietà complementare – percorso quadriennale (diploma IeFP)*
- S4 *Percorsi sperimentali quadriennali IeFP per gli iscritti nell'istituzione scolastica*

CODICE SIDI	ANNO INIZIO VALIDITA'	DURATA ANNI	CLASS.	INDIRIZZO	SETTORE	PERCORSO
IP01	1	5	PR	SERVIZI PER L'AGRICOLTURA E LO SVILUPPO RURALE	SERVIZI	PROFESSIONALI
IP02	1	5	PR	SERVIZI SOCIO-SANITARI	SERVIZI	PROFESSIONALI
IP03	1	5	PR	SERVIZI SOCIO-SANITARI - ODONTOTECNICO	SERVIZI	PROFESSIONALI
IP04	1	5	PR	SERVIZI SOCIO-SANITARI - OTTICO	SERVIZI	PROFESSIONALI
IP05	1	2	PR	ENOGAS. OSPIT. ALBERG. - BIENNIO COMUNE	SERVIZI	PROFESSIONALI
IP08	1	5	PR	SERVIZI COMMERCIALI	SERVIZI	PROFESSIONALI
IP09	1	5	PR	MANUTENZIONE E ASSISTENZA TECNICA	INDUSTRIA E ARTIGIANATO	PROFESSIONALI
IP10	1	2	PR	PROD. INDUST. ARTIG. - BIENNIO COMUNE	INDUSTRIA E ARTIGIANATO	PROFESSIONALI
IP06	3	3	PR	SERVIZI DI SALA E DI VENDITA - TRIENNIO	SERVIZI	PROFESSIONALI
IP07	3	3	PR	ACCOGLIENZA TURISTICA - TRIENNIO	SERVIZI	PROFESSIONALI
IPAF	3	3	PR	ARREDI E FORNITURE DI INTERNI - OPZIONE	INDUSTRIA E ARTIGIANATO	PROFESSIONALI
IPAG	3	3	PR	ARTIGIANATO - TRIENNIO	INDUSTRIA E ARTIGIANATO	PROFESSIONALI
IPAI	3	3	PR	APPARATI IMP.TI SER.ZI TEC.CI IND.LI E CIV.LI - OPZIONE	INDUSTRIA E ARTIGIANATO	PROFESSIONALI
IPAT	3	3	PR	PRODUZIONI ARTIGIANALI DEL TERRITORIO - OPZIONE	INDUSTRIA E ARTIGIANATO	PROFESSIONALI
IPAV	3	3	PR	PRODUZIONI AUDIOVISIVE - OPZIONE	INDUSTRIA E ARTIGIANATO	PROFESSIONALI
IPCP	3	3	PR	PROMOZIONE COMMERCIALE E PUBBLICITARIA - OPZIONE	SERVIZI	PROFESSIONALI
IPEN	3	3	PR	ENOGASTRONOMIA - TRIENNIO	SERVIZI	PROFESSIONALI
IPGF	3	3	PR	GESTIONE RISORSE FORESTALI E MONTANE - OPZIONE	SERVIZI	PROFESSIONALI

IPID	3	3	PR	INDUSTRIA - TRIENNIO	INDUSTRIA E ARTIGIANATO	PROFESSIONALI
IPMM	3	3	PR	MANUTENZIONE DEI MEZZI DI TRASPORTO - OPZIONE	INDUSTRIA E ARTIGIANATO	PROFESSIONALI
IPPD	3	3	PR	PRODOTTI DOLCIARI ARTIGIANALI E INDUSTRIALI - OPZIONE	SERVIZI	PROFESSIONALI
IPTS	3	3	PR	PRODUZIONI TESSILI SARTORIALI - OPZIONE	INDUSTRIA E ARTIGIANATO	PROFESSIONALI
IPVP	3	3	PR	VALORIZ.NE COMMERC.NE DEI PROD. AGRIC. DEL TERRIT. OPZIONE	SERVIZI	PROFESSIONALI
IT01	1	2	PR	AMM. FINAN. MARKETING - BIENNIO COMUNE	ECONOMICO	TECNICI
IT04	1	5	PR	TURISMO	ECONOMICO	TECNICI
IT05	1	2	PR	MECC. MECCATRON. ENER. - BIENNIO COMUNE	TECNOLOGICO	TECNICI
IT09	1	2	PR	TRASPORTI E LOGISTICA - BIENNIO COMUNE	TECNOLOGICO	TECNICI
IT10	1	2	PR	ELETTR. ED ELETTROTEC.- BIENNIO COMUNE	TECNOLOGICO	TECNICI
IT13	1	2	PR	INFOR. TELECOM. - BIENNIO COMUNE	TECNOLOGICO	TECNICI
IT15	1	5	PR	GRAFICA E COMUNICAZIONE	TECNOLOGICO	TECNICI
IT16	1	2	PR	CHIM. MATER. BIOTECN. - BIENNIO COMUNE	TECNOLOGICO	TECNICI
IT19	1	2	PR	SISTEMA MODA - BIENNIO COMUNE	TECNOLOGICO	TECNICI
IT21	1	2	PR	AGRARIA, AGROAL. E AGROIND.-BIENNIO COM.	TECNOLOGICO	TECNICI
IT24	1	2	PR	COSTR., AMB. E TERRITORIO - BIENNIO COM.	TECNOLOGICO	TECNICI
ITAF	3	3	PR	AMMINISTRAZIONE FINANZA E MARKETING - TRIENNIO	ECONOMICO	TECNICI
ITAM	3	3	PR	TESSILE, ABBIGLIAMENTO E MODA	TECNOLOGICO	TECNICI
ITAT	3	3	PR	AUTOMAZIONE	TECNOLOGICO	TECNICI
ITBA	3	3	PR	BIOTECNOLOGIE AMBIENTALI	TECNOLOGICO	TECNICI
ITBS	3	3	PR	BIOTECNOLOGIE SANITARIE	TECNOLOGICO	TECNICI
ITCA	3	3	PR	COSTRUZIONI AMBIENTE E TERRITORIO - TRIENNIO	TECNOLOGICO	TECNICI
ITCD	3	3	PR	CONDUZIONE DEL MEZZO	TECNOLOGICO	TECNICI
ITCI	3	3	PR	CONDUZIONE DI APPARATI ED IMPIANTI MARITTIMI - OPZIONE	TECNOLOGICO	TECNICI
ITCL	3	3	PR	TECNOLOGIE DEL LEGNO NELLE COSTRUZIONE - OPZIONE	TECNOLOGICO	TECNICI
ITCM	3	3	PR	CHIMICA E MATERIALI	TECNOLOGICO	TECNICI
ITCN	3	3	PR	CONDUZIONE DEL MEZZO NAVALE - OPZIONE	TECNOLOGICO	TECNICI
ITCR	3	3	PR	CONDUZIONE DEL MEZZO AEREO - OPZIONE	TECNOLOGICO	TECNICI
ITCS	3	3	PR	COSTRUZIONE DEL MEZZO	TECNOLOGICO	TECNICI
ITCT	3	3	PR	COSTRUZIONI AERONAUTICHE - OPZIONE	TECNOLOGICO	TECNICI
ITCV	3	3	PR	COSTRUZIONI NAVALI - OPZIONE	TECNOLOGICO	TECNICI

ITCZ	3	3	PR	CALZATURE E MODA	TECNOLOGICO	TECNICI
ITEC	3	3	PR	ELETTRONICA	TECNOLOGICO	TECNICI
ITEN	3	3	PR	ENERGIA	TECNOLOGICO	TECNICI
ITET	3	3	PR	ELETTROTECNICA	TECNOLOGICO	TECNICI
ITGA	3	3	PR	GESTIONE DELL'AMBIENTE E DEL TERRITORIO	TECNOLOGICO	TECNICI
ITGC	3	3	PR	TECNOLOGIE DEL CUOIO - OPZIONE	TECNOLOGICO	TECNICI
ITGT	3	3	PR	GEOTECNICO	TECNOLOGICO	TECNICI
ITIA	3	3	PR	INFORMATICA	TECNOLOGICO	TECNICI
ITLG	3	3	PR	LOGISTICA	TECNOLOGICO	TECNICI
ITMM	3	3	PR	MECCANICA E MECCATRONICA	TECNOLOGICO	TECNICI
ITMO	3	3	PR	TECNOLOGIA DELL'OCCHIALE - OPZIONE	TECNOLOGICO	TECNICI
ITMP	3	3	PR	TECNOLOGIE DELLE MATERIE PLASTICHE - OPZIONE	TECNOLOGICO	TECNICI
ITPT	3	3	PR	PRODUZIONI E TRASFORMAZIONI	TECNOLOGICO	TECNICI
ITRI	3	3	PR	RELAZIONI INTERNAZIONALI PER IL MARKETING	ECONOMICO	TECNICI
ITSI	3	3	PR	SISTEMI INFORMATIVI AZIENDALI	ECONOMICO	TECNICI
ITTC	3	3	PR	TECNOLOGIE CARTARIE - OPZIONE	TECNOLOGICO	TECNICI
ITTL	3	3	PR	TELECOMUNICAZIONI	TECNOLOGICO	TECNICI
ITVE	3	3	PR	VITICOLTURA ED ENOLOGIA	TECNOLOGICO	TECNICI
ITVT	6	1	PR	ENOTENICO - SESTO ANNO - OPZIONE	TECNOLOGICO	TECNICI
LI00	1	2	PR	ARTISTICO NUOVO ORDINAMENTO - BIENNIO COMUNE	ARTISTICO	LICEI
LI01	1	5	PR	CLASSICO	CLASSICO	LICEI
LI02	1	5	PR	SCIENTIFICO	SCIENTIFICO	LICEI
LI03	1	5	PR	SCIENTIFICO - OPZIONE SCIENZE APPLICATE	SCIENTIFICO	LICEI
LI04	1	5	PR	LINGUISTICO	LINGUISTICO	LICEI
LI11	1	5	PR	SCIENZE UMANE	SCIENZE UMANE	LICEI
LI12	1	5	PR	SCIENZE UMANE - OPZ. ECONOMICO SOCIALE	SCIENZE UMANE	LICEI
LI13	1	5	PR	MUSICALE E COREUTICO - SEZ. MUSICALE	MUSICALE E COREUTICO	LICEI
LI14	1	5	PR	MUSICALE E COREUTICO - SEZIONE COREUTICA	MUSICALE E COREUTICO	LICEI
LI05	3	3	PR	ARCHITETTURA E AMBIENTE	ARTISTICO	LICEI
LI06	3	3	PR	ARTI FIGURATIVE	ARTISTICO	LICEI
LI07	3	3	PR	AUDIOVISIVO MULTIMEDIA	ARTISTICO	LICEI
LI08	3	3	PR	SCENOGRAFIA	ARTISTICO	LICEI
LI09	3	3	PR	DESIGN	ARTISTICO	LICEI
LI10	3	3	PR	GRAFICA	ARTISTICO	LICEI

L101	1	5	EI	CLASSICO INTERNAZIONALE	INTERNAZIONALE	LICEI
L201	1	5	EI	SCIENTIFICO INTERNAZIONALE	INTERNAZIONALE	LICEI
L301	1	5	EI	LINGUISTICO INTERNAZIONALE	INTERNAZIONALE	LICEI
L111	1	5	EI	CLASSICO EUROPEO	EUROPEO	LICEI
PX10	1	5	SE	CLASSICO		LICEI
PX11	1	5	SE	CLASSICO EUROPEO-INTERNAZIONALE		LICEI
PX12	1	5	SE	SCIENTIFICO		LICEI
PX13	1	5	SE	SCIENTIFICO EUROPEO-INTERNAZIONALE		LICEI
PX14	1	5	SE	LINGUISTICO		LICEI
PX15	1	5	SE	LINGUISTICO EUROPEO-INTERNAZIONALE		LICEI
PX16	1	5	SE	ARTISTICO		LICEI
PX17	1	5	SE	MUSICALE		LICEI
PX18	1	5	SE	PSICO-SOCIO-PEDAGOGICO		LICEI
RX10	1	5	SE	PROF. PER L'AGRICOLTURA E L'AMBIENTE	SETTORE DEI SERVIZI	PROFESSIONALI
RX11	1	5	SE	PROF. PER I SERVIZI COMMERCIALI E TURISTICI	SETTORE DEI SERVIZI	PROFESSIONALI
RX12	1	5	SE	PROF. PER I SERVIZI PUBBLICITARI	SETTORE DEI SERVIZI	PROFESSIONALI
RX13	1	5	SE	PROF. PER I SERVIZI SOCIALI	SETTORE DEI SERVIZI	PROFESSIONALI
RX14	1	5	SE	PROF. PER I SERVIZI ALBERGHIERI E LA RISTORAZIONE	SETTORE DEI SERVIZI	PROFESSIONALI
RX15	1	5	SE	TECNICO PER L'ARTE BIANCA	SETTORE DEI SERVIZI	PROFESSIONALI
RX16	1	5	SE	PROF. PER L'INDUSTRIA E L'ARTIGIANATO	SETTORE INDUSTRIA E ARTIGIANATO	PROFESSIONALI
RX17	1	5	SE	PROF. PER LE ATTIVITA' MARINARE	SETTORE INDUSTRIA E ARTIGIANATO	PROFESSIONALI
RX18	1	5	SE	PROF. PER L'EDILIZIA	SETTORE INDUSTRIA E ARTIGIANATO	PROFESSIONALI
RX19	1	5	SE	PROF. PER LA CINEMATOGRAFIA E LA TELEVISIONE	SETTORE INDUSTRIA E ARTIGIANATO	PROFESSIONALI
TX10	1	6	SE	TECNICO AGRARIO	SETTORE TECNOLOGICO	TECNICI
TX11	1	5	SE	TECNICO AERONAUTICO	SETTORE TECNOLOGICO	TECNICI
TX12	1	5	SE	TECNICO INDUSTRIALE	SETTORE TECNOLOGICO	TECNICI
TX13	1	5	SE	TECNICO NAUTICO	SETTORE TECNOLOGICO	TECNICI
TX14	1	5	SE	TECNICO PER I GEOMETRI	SETTORE TECNOLOGICO	TECNICI
TX15	1	5	SE	TECNICO COMMERCIALE	SETTORE ECONOMICO	TECNICI
TX16	1	5	SE	TECNICO PER PERITI AZIENDALI E CORRISP. IN LINGUE ESTERE	SETTORE ECONOMICO	TECNICI
TX17	1	5	SE	TECNICO PER IL TURISMO	SETTORE ECONOMICO	TECNICI
TX18	1	5	SE	TECNICO PER LE ATTIVITA' SOCIALI	SETTORE ECONOMICO	TECNICI

1001	1	3	PQ	OPERATORE DELL'ABBIGLIAMENTO	PRODUZIONI INDUSTRIALI E ARTIGIANALI	PROFESSIONALI IeFP
1002	1	3	PQ	OPERATORE DELLE CALZATURE	PRODUZIONI INDUSTRIALI E ARTIGIANALI	PROFESSIONALI IeFP
1003	1	3	PQ	OPERATORE DELLE PRODUZIONI CHIMICHE	PRODUZIONI INDUSTRIALI E ARTIGIANALI	PROFESSIONALI IeFP
1004	1	3	PQ	OPERATORE EDILE	PRODUZIONI INDUSTRIALI E ARTIGIANALI	PROFESSIONALI IeFP
1005	1	3	PQ	OPERATORE ELETTRICO	PRODUZIONI INDUSTRIALI E ARTIGIANALI	PROFESSIONALI IeFP
1006	1	3	PQ	OPERATORE ELETTRONICO	PRODUZIONI INDUSTRIALI E ARTIGIANALI	PROFESSIONALI IeFP
1007	1	3	PQ	OPERATORE GRAFICO	PRODUZIONI INDUSTRIALI E ARTIGIANALI	PROFESSIONALI IeFP
1008	1	3	PQ	OPERATORE DI IMPIANTI TERMOIDRAULICI	PRODUZIONI INDUSTRIALI E ARTIGIANALI	PROFESSIONALI IeFP
1009	1	3	PQ	OPERATORE DELLE LAVORAZIONI ARTISTICHE	PRODUZIONI INDUSTRIALI E ARTIGIANALI	PROFESSIONALI IeFP
1010	1	3	PQ	OPERATORE DEL LEGNO	PRODUZIONI INDUSTRIALI E ARTIGIANALI	PROFESSIONALI IeFP
1011	1	3	PQ	OPERATORE DELLE IMBARCAZIONI DA DIPORTO	PRODUZIONI INDUSTRIALI E ARTIGIANALI	PROFESSIONALI IeFP
1020	1	3	PQ	OPERATORE DELLA TRASFORMAZIONE AGROALIMENTARE	PRODUZIONI INDUSTRIALI E ARTIGIANALI	PROFESSIONALI IeFP
1022	1	3	PQ	OPERATORE DEL MARE E DELLE ACQUE INTERNE	PRODUZIONI INDUSTRIALI E ARTIGIANALI	PROFESSIONALI IeFP
0912	1	3	PQ	OPERATORE ALLA RIPARAZIONE DEI VEICOLI A MOTORE	MANUTENZIONE E ASSISTENZA TECNICA	PROFESSIONALI IeFP
0922	1	3	PQ	OPERATORE DEL MARE E DELLE ACQUE INTERNE	MANUTENZIONE E ASSISTENZA TECNICA	PROFESSIONALI IeFP
0923	1	3	PQ	OPERATORE MECCANICO	MANUTENZIONE E ASSISTENZA TECNICA	PROFESSIONALI IeFP
0924	1	3	PQ	OPERATORE ELETTRICO	MANUTENZIONE E ASSISTENZA TECNICA	PROFESSIONALI IeFP
0925	1	3	PQ	OPERATORE ELETTRONICO	MANUTENZIONE E ASSISTENZA TECNICA	PROFESSIONALI IeFP

0926	1	3	PQ	OPERATORE DI IMPIANTI TERMOIDRAULICI	MANUTENZIONE E ASSISTENZA TECNICA	PROFESSIONALI IeFP
0515	1	3	PQ	OPERATORE DELLA RISTORAZIONE	SERVIZI PER L'ENOGASTRONOMIA E L'OSPITALITA' ALBERGHIERA	PROFESSIONALI IeFP
0516	1	3	PQ	OPERATORE AI SERVIZI DI PROMOZIONE E ACCOGLIENZA	SERVIZI PER L'ENOGASTRONOMIA E L'OSPITALITA' ALBERGHIERA	PROFESSIONALI IeFP
0817	1	3	PQ	OPERATORE AMMINISTRATIVO - SEGRETARIALE	SERVIZI COMMERCIALI	PROFESSIONALI IeFP
0818	1	3	PQ	OPERATORE AI SERVIZI DI VENDITA	SERVIZI COMMERCIALI	PROFESSIONALI IeFP
0819	1	3	PQ	OPERATORE DEI SISTEMI E DEI SERVIZI LOGISTICI	SERVIZI COMMERCIALI	PROFESSIONALI IeFP
0807	1	3	PQ	OPERATORE GRAFICO	SERVIZI COMMERCIALI	PROFESSIONALI IeFP
0120	1	3	PQ	OPERATORE DELLA TRASFORMAZIONE AGROALIMENTARE	SERVIZI PER L'AGRICOLTURA E LO SVILUPPO RURALE	PROFESSIONALI IeFP
0121	1	3	PQ	OPERATORE AGRICOLO	SERVIZI PER L'AGRICOLTURA E LO SVILUPPO RURALE	PROFESSIONALI IeFP
Q301	1	3	Q3	OPERATORE DELL'ABBIGLIAMENTO		PROFESSIONALI IeFP
Q302	1	3	Q3	OPERATORE DELLE CALZATURE		PROFESSIONALI IeFP
Q303	1	3	Q3	OPERATORE DELLE PRODUZIONI CHIMICHE		PROFESSIONALI IeFP
Q304	1	3	Q3	OPERATORE EDILE		PROFESSIONALI IeFP
Q305	1	3	Q3	OPERATORE ELETTRICO		PROFESSIONALI IeFP
Q306	1	3	Q3	OPERATORE ELETTRONICO		PROFESSIONALI IeFP
Q307	1	3	Q3	OPERATORE GRAFICO		PROFESSIONALI IeFP
Q308	1	3	Q3	OPERATORE DI IMPIANTI TERMOIDRAULICI		PROFESSIONALI IeFP
Q309	1	3	Q3	OPERATORE DELLE LAVORAZIONI ARTISTICHE		PROFESSIONALI IeFP
Q310	1	3	Q3	OPERATORE DEL LEGNO		PROFESSIONALI IeFP
Q311	1	3	Q3	OPERATORE DELLE IMBARCAZIONI DA DIPORTO		PROFESSIONALI IeFP
Q312	1	3	Q3	OPERATORE ALLA RIPARAZIONE DEI VEICOLI A MOTORE		PROFESSIONALI IeFP
Q314	1	3	Q3	OPERATORE DEL BENESSERE		PROFESSIONALI IeFP
Q315	1	3	Q3	OPERATORE DELLA RISTORAZIONE		PROFESSIONALI IeFP
Q316	1	3	Q3	OPERATORE AI SERVIZI DI PROMOZIONE E ACCOGLIENZA		PROFESSIONALI IeFP
Q317	1	3	Q3	OPERATORE AMMINISTRATIVO - SEGRETARIALE		PROFESSIONALI IeFP
Q318	1	3	Q3	OPERATORE AI SERVIZI DI VENDITA		PROFESSIONALI IeFP
Q319	1	3	Q3	OPERATORE DEI SISTEMI E DEI SERVIZI LOGISTICI		PROFESSIONALI IeFP

Q320	1	3	Q3	OPERATORE DELLA TRASFORMAZIONE AGROALIMENTARE		PROFESSIONALI IeFP
Q321	1	3	Q3	OPERATORE AGRICOLO		PROFESSIONALI IeFP
Q322	1	3	Q3	OPERATORE DEL MARE E DELLE ACQUE INTERNE		PROFESSIONALI IeFP
Q323	1	3	Q3	OPERATORE MECCANICO		PROFESSIONALI IeFP
Q401	1	3	Q4	TECNICO EDILE		PROFESSIONALI IeFP
Q402	1	3	Q4	TECNICO ELETTRICO		PROFESSIONALI IeFP
Q403	1	3	Q4	TECNICO ELETTRONICO		PROFESSIONALI IeFP
Q404	1	3	Q4	TECNICO GRAFICO		PROFESSIONALI IeFP
Q405	1	3	Q4	TECNICO DELLE LAVORAZIONI ARTISTICHE		PROFESSIONALI IeFP
Q406	1	3	Q4	TECNICO DEL LEGNO		PROFESSIONALI IeFP
Q407	1	3	Q4	TECNICO RIPARATORE DEI VEICOLI A MOTORE		PROFESSIONALI IeFP
Q408	1	3	Q4	TECNICO PER LA CONDUZIONE E LA MANUTENZIONE DI IMPIANTI AUTOMATIZZATI		PROFESSIONALI IeFP
Q409	1	3	Q4	TECNICO PER L'AUTOMAZIONE INDUSTRIALE		PROFESSIONALI IeFP
Q410	1	3	Q4	TECNICO DEI TRATTAMENTI ESTETICI		PROFESSIONALI IeFP
Q411	1	3	Q4	TECNICO DEI SERVIZI DI SALA E BAR		PROFESSIONALI IeFP
Q412	1	3	Q4	TECNICO DEI SERVIZI DI IMPRESA		PROFESSIONALI IeFP
Q413	1	3	Q4	TECNICO COMMERCIALE DELLE VENDITE		PROFESSIONALI IeFP
Q414	1	3	Q4	TECNICO AGRICOLO		PROFESSIONALI IeFP
Q415	1	3	Q4	TECNICO DEI SERVIZI DI ANIMAZIONE TURISTICO-SPORTIVA E DEL TEMPO LIBERO		PROFESSIONALI IeFP
Q416	1	3	Q4	TECNICO DELL'ABBIGLIAMENTO		PROFESSIONALI IeFP
Q417	1	3	Q4	TECNICO DELL'ACCONCIATURA		PROFESSIONALI IeFP
Q418	1	3	Q4	TECNICO DI CUCINA		PROFESSIONALI IeFP
Q419	1	3	Q4	TECNICO DI IMPIANTI TERMICI		PROFESSIONALI IeFP
Q420	1	3	Q4	TECNICO DEI SERVIZI DI PROMOZIONE E ACCOGLIENZA		PROFESSIONALI IeFP
Q421	1	3	Q4	TECNICO DELLA TRASFORMAZIONE AGROALIMENTARE		PROFESSIONALI IeFP
Q401	4	1	S4	TECNICO EDILE		PROFESSIONALI IeFP
Q402	4	1	S4	TECNICO ELETTRICO		PROFESSIONALI IeFP
Q403	4	1	S4	TECNICO ELETTRONICO		PROFESSIONALI IeFP
Q404	4	1	S4	TECNICO GRAFICO		PROFESSIONALI IeFP
Q405	4	1	S4	TECNICO DELLE LAVORAZIONI ARTISTICHE		PROFESSIONALI IeFP
Q406	4	1	S4	TECNICO DEL LEGNO		PROFESSIONALI IeFP

Q407	4	1	S4	TECNICO RIPARATORE DEI VEICOLI A MOTORE		PROFESSIONALI IeFP
Q408	4	1	S4	TECNICO PER LA CONDUZIONE E LA MANUTENZIONE DI IMPIANTI AUTOMATIZZATI		PROFESSIONALI IeFP
Q409	4	1	S4	TECNICO PER L'AUTOMAZIONE INDUSTRIALE		PROFESSIONALI IeFP
Q410	4	1	S4	TECNICO DEI TRATTAMENTI ESTETICI		PROFESSIONALI IeFP
Q411	4	1	S4	TECNICO DEI SERVIZI DI SALA E BAR		PROFESSIONALI IeFP
Q412	4	1	S4	TECNICO DEI SERVIZI DI IMPRESA		PROFESSIONALI IeFP
Q413	4	1	S4	TECNICO COMMERCIALE DELLE VENDITE		PROFESSIONALI IeFP
Q414	4	1	S4	TECNICO AGRICOLO		PROFESSIONALI IeFP
Q415	4	1	S4	TECNICO DEI SERVIZI DI ANIMAZIONE TURISTICO-SPORTIVA E DEL TEMPO LIBERO		PROFESSIONALI IeFP
Q416	4	1	S4	TECNICO DELL'ABBIGLIAMENTO		PROFESSIONALI IeFP
Q417	4	1	S4	TECNICO DELL'ACCONCIATURA		PROFESSIONALI IeFP
Q418	4	1	S4	TECNICO DI CUCINA		PROFESSIONALI IeFP
Q419	4	1	S4	TECNICO DI IMPIANTI TERMICI		PROFESSIONALI IeFP
Q420	4	1	S4	TECNICO DEI SERVIZI DI PROMOZIONE E ACCOGLIENZA		PROFESSIONALI IeFP
Q421	4	1	S4	TECNICO DELLA TRASFORMAZIONE AGROALIMENTARE		PROFESSIONALI IeFP